



PROCESO DE INSCRIPCIÓN EN SIM V5 PARA TRANSPORTE DE CARGA

1 PROPÓSITO

Este instructivo presenta una conceptualización y descripción de los principales elementos para la utilización del aplicativo. El sistema de información en su versión 5 es la herramienta donde las empresas podrán gestionar diferentes formularios.

El instructivo está enfocado hacia la presentación del aplicativo y su respectivo funcionamiento.

El instructivo contiene:

- Creación de usuario y contraseña
- Agregar datos de la organización
- Agregar instalaciones
- Como diligenciar la información de las encuestas de transporte de carga
- Como darse el rol de transporte de carga si ya se ha diligenciado otro formulario.

2. DESARROLLO DEL INSTRUCTIVO

2.1 INGRESO AL SISTEMA

Acceda al aplicativo a través del link

<http://sim.metropol.gov.co/SIM/Seguridad/Account/Login>



PROCESO DE INSCRIPCIÓN EN SIM V5 PARA TRANSPORTE DE CARGA

Inicio sesión - SIM

sim.metropol.gov.co/SIM/Seguridad/Account/Login

Sistema de Información Metropolitano

Usuario

Contraseña

Registrarse Iniciar Sesión

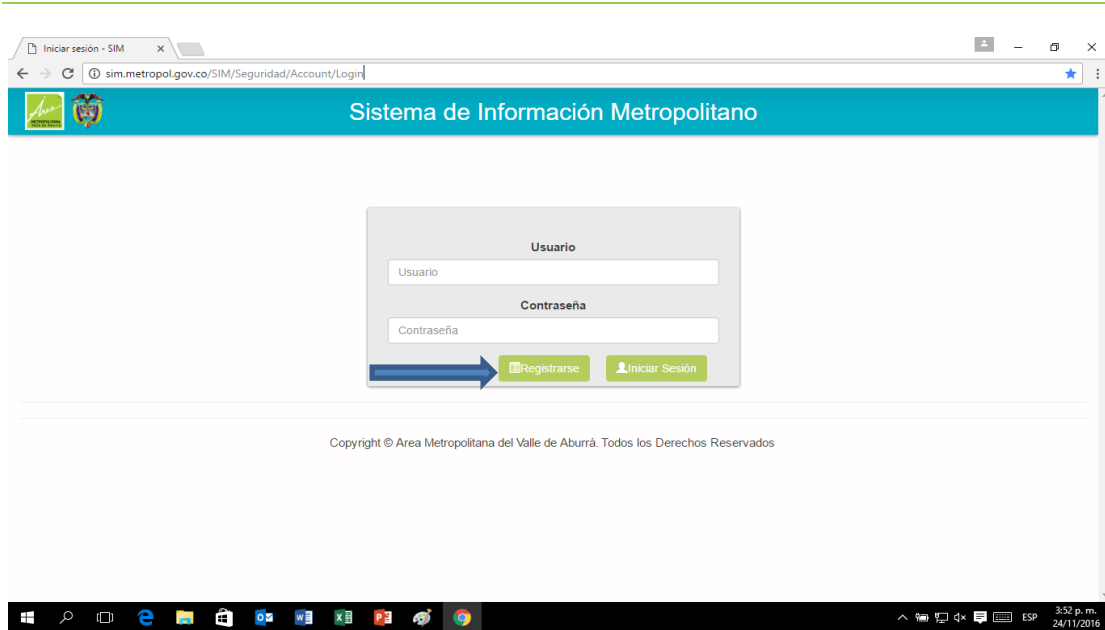
Copyright © Área Metropolitana del Valle de Aburrá. Todos los Derechos Reservados

2.2 REGISTRO EN EL SISTEMA

Para acceder al Sistema de Información se requiere que la organización se registre y cree un usuario y contraseña, con los cuales ingresará siempre. Esta operación sólo debe realizarse una vez. Para registrarse, seleccione la opción “**registrarse**” que encontrará en la pantalla de inicio del formulario, como se puede observar en la siguiente imagen:



PROCESO DE INSCRIPCIÓN EN SIM V5 PARA TRANSPORTE DE CARGA



2.3 Formulario de registro para crear usuario y contraseña

2.3.1 Datos a diligenciar como persona jurídica para adquirir usuarios y contraseña.

NIT de la empresa.

Razón Social de la empresa.

Correo electrónico: correo que se elige para ser el usuario y donde llegara el correo de notificación.

Contraseña para ingresar al sistema

Confirmar la contraseña anterior.



PROCESO DE INSCRIPCIÓN EN SIM V5 PARA TRANSPORTE DE CARGA

Se termina el proceso con el botón **almacenar**

2.3.2 Asignarse como rol de administrador.

Este paso es para que el usuario que se está inscribiendo, se convierta en el rol de administrador y pueda gestionar las diferentes cuentas de la empresa.

Correo Electrónico raig45@gmail.com

Registro Usuario

El tercero que registra aun no tiene un usuario administrador. Desea realizar el registro como administrador del tercero? (Si no se registra como administrador del tercero, debe esperar a que éste exista para registrarse con un perfil diferente)

Copyright © Área Metropolitana del Valle de Aburrá. Todos los Derechos Reservados

Si decide ser el usuario administrador, se debe realizar el siguiente paso:

- Adjuntar la cámara de comercio
- Se asigna el rol
- Escribir una contraseña

Sistema de Información Metropolitano

REGISTRO

NIT: 567899000

Razón Social: probando

Apellidos: de todo

Nombres: probando

Correo Electrónico: raig45@gmail.com

DOCUMENTOS

Con el propósito de verificar la veracidad de la información suministrada, adjunte el certificado de cámara de comercio de su empresa.

firma digital prueba.pdf 43 KB
Archivo Cargado


Contraseña:

Confirmar:

Copyright © Área Metropolitana del Valle de Aburrá. Todos los Derechos Reservados



PROCESO DE INSCRIPCIÓN EN SIM V5 PARA TRANSPORTE DE CARGA

 Sistema de Información Metropolitano

REGISTRO	
NIT	45
Razón Social	54
Apellidos	4
Nombres	dd
Correo Electrónico	aljh@gmail.com

DOCUMENTOS

Con el propósito de verificar la veracidad de la información suministrada, adjunte el certificado de cámara de comercio de su empresa.

ROLES USUARIO EXTERNO

Roles

- Declarante DGA
- EnCicia - Incentivos Ley 1811
- Generador de RCD
- Generador de ACU
- Gestor de ACU
- Gestor de RCD
- Indicadores de desempeño
- Movilidad-PMES
- Transporte de Carga

2.4 CORREO DE CONFIRMACION

Después de este paso, llegara al correo inscrito un mensaje de confirmación.

Este correo electrónico fué generado de forma automática por un programa, por favor no lo responda.

Usted se ha inscrito como Administrador de la información de su empresa en el Sistema de Información Metropolitano - SIM.

Funcionarios del Área Metropolitana procederán a revisar la información suministrada para activar su cuenta en las próximas 48 horas y será notificado por correo electrónico.

Su cuenta de Administrador le permitirá la gestión de usuarios y roles para diligenciar la información de su empresa ante nuestra Entidad.

ÁREA METROPOLITANA DEL VALLE DE ABURRÁ



PROCESO DE INSCRIPCIÓN EN SIM V5 PARA TRANSPORTE DE CARGA

Después que llegue el correo de validación de la cuenta ingresamos con el correo y la contraseña inscrita y asignamos el rol del formulario a gestionar.

2.5 INGRESO AL SISTEMA DESPUES DEL REGISTRO

Después de hacer el registro previo, se ingresa al sistema con el correo y la contraseña anteriormente ingresada en el formulario de registro.

Sistema de Información Metropolitano

Usuario

Usuario

Contraseña

Contraseña

Registrarse Iniciar Sesión

Copyright © Area Metropolitana del Valle de Aburrá. Todos los Derechos Reservados

2.5.2 INICIO DE DILIGENCIA-MIENTO DEL FORMULARIO.

Se da clic en las tres rayas que estan en la parte izquierda- superior de la pantalla, despues damos clic en autoservicio.



PROCESO DE INSCRIPCIÓN EN SIM V5 PARA TRANSPORTE DE CARGA



Cuando se da clic en autoservicio aparecen las pestañas que contiene el aplicativo, estas pestañas son:

Mi organización: Datos del representante legal, datos de contacto.

Mis instalaciones: Datos del establecimiento, actividad económica.

Indicadores de desempeño: acá se encuentran 4 formularios a llenar.

2.6 MI ORGANIZACIÓN

En este formulario se encuentran los datos de información general y datos de contacto.

2.6.1 Información general:

- Identificación de la empresa
- Naturaleza de la empresa (privada-publica)
- razón social de la empresa
- sigla de la empresa



PROCESO DE INSCRIPCIÓN EN SIM V5 PARA TRANSPORTE DE CARGA

- registro en cámara de comercio de la empresa
- fecha de constitución de la empresa
- actividad económica de la empresa
- teléfono de la empresa
- correo electrónico de la empresa
- fax de la empresa
- página web de la empresa.

FORMULARIO INFORMACION GENERAL

The screenshot shows a web browser window with the URL sim.metropol.gov.co/SIM/General/Tercero/Tercero. The page title is 'Sistema de Información Metropolitano'. The user is logged in as 'LOS'. The form is titled 'Información General' and contains the following fields:

Identificación	Contactos	Establecimientos / Instalaciones	Usuarios
NIT: [redacted] 6		Naturaleza: Privada	
Razón Social: [redacted]		Registro Cámara de Comercio: [redacted]	
Sigla: [redacted]			
Fecha de Constitución: [redacted]			
Actividad Económica: Fabricación de aparatos y equipo eléctrico, (2700)			
Teléfono: [redacted]		Fax: [redacted]	
Correo Electrónico: [redacted]		Página Web: [redacted]	

Buttons: Almacenar (green), Cancelar (red)

Copyright © Área Metropolitana del Valle de Aburrá. Todos los Derechos Reservados

2.6.2 CONTACTOS (información del representante legal o Administrador de la empresa)

- Identificación del contacto
- Genero
- Nombres



PROCESO DE INSCRIPCIÓN EN SIM V5 PARA TRANSPORTE DE CARGA

- Apellidos
- Fecha de nacimiento
- Tipo de contacto (representante legal)
- Actividad económica (lista desplegable para encontrarlo)
- Profesión (lista desplegable para encontrarlo)
- Teléfono
- Correo electrónico

The screenshot shows a web browser window with the URL `im.metropol.gov.co/SIM/General/Tercero/Tercero`. The page title is "Sistema de Información Metropolitana". The main content area is titled "Contacto" and contains a registration form with the following fields:

- Identificación: A dropdown menu followed by two input boxes.
- Nombres: An input box.
- Fecha de Nacimiento: An input box with a calendar icon.
- Actividad Económica: A dropdown menu with the placeholder text "[Seleccionar Actividad Económica]".
- Profesión: A dropdown menu with the placeholder text "[Seleccionar Profesión]".
- Género: A dropdown menu with the placeholder text "[Genero]".
- Apellidos: An input box.
- Tipo Contacto: A dropdown menu with the placeholder text "[Tipo Contacto]".
- Teléfono: An input box.
- Correo Electrónico: An input box.

At the bottom right of the form, there are two buttons: "Aceptar" (green) and "Cancelar" (red).

2.7 Mis instalaciones

Datos del establecimiento donde funciona la empresa.

Para ingresar un establecimiento/instalacion debemos dar clic en el signo (+)



PROCESO DE INSCRIPCIÓN EN SIM V5 PARA TRANSPORTE DE CARGA



Allí encontraremos dos formularios para llenar, estos formularios son información básica e información técnica.

Información básica

- Nombre del establecimiento
- Cedula catastral
- Matricula inmobiliaria
- Teléfono
- Municipio
- Fecha de registro del establecimiento
- Dirección (campo especial con listas desplegables)
- Descripción (información adicional) y terminamos con almacenar.

FORMULARIO DE INFORMACION BASICA

Formulario de Información Básica:

Nombre Instalación	<input type="text"/>	Matrícula Inmobiliaria	<input type="text"/>
Cédula Catastral	<input type="text"/>	Municipio	<input type="text"/>
Teléfono	<input type="text"/>		
Fecha Registro	<input type="text"/>		

Dirección:

Vía Principal	Número	Letra	Sentido	Vía Principal	Número	Letra	Sentido	Placa	Interior
Carrera	38	A	Sur	Calle	50	B	Sur	25	1203

Descripción:

Por favor asignar Actividad Económica.

Almacenar | Volver



PROCESO DE INSCRIPCIÓN EN SIM V5 PARA TRANSPORTE DE CARGA

INFORMACIÓN TÉCNICA

- Información de propietario
- Actividad económica de la empresa
- Tipo de instalación
- Fecha de actividad económica y terminamos con el botón almacenar.

Copyright © Area Metropolitana del Valle de Aburrá. Todos los Derechos Reservados

DILIGENCIAMIENTO DE INFORMACIÓN: transporte de carga

Diligenciar información de creación con vigencia e instalación

Después de tener diligenciado todos los datos de la organización y de la instalación, el paso siguiente es llenar la información con su respectiva vigencia, como se ve en las siguientes imágenes:



PROCESO DE INSCRIPCIÓN EN SIM V5 PARA TRANSPORTE DE CARGA





PROCESO DE INSCRIPCIÓN EN SIM V5 PARA TRANSPORTE DE CARGA

Encuestas a diligenciar

Información general de la empresa (formulario tipo descripción)

The screenshot shows the 'Sistema de Información Metropolitano' web interface. The main header is blue with the system name and a user profile 'GUILLEN'. Below the header is a green bar with the title 'Información General'. The form contains several sections:

- Porcentaje de la flota que opera en el Valle de Aburrá:** A text input field.
- Tipo de empresa:** A dropdown menu with 'Seleccione' as the current selection.
- Tipología de carga que moviliza la empresa:** A list of checkboxes for various cargo types, including 'Productos de agricultura y pesca', 'Granos, alcohol, productos con tabaco', 'Piedras, minerales no metálicos y menas metálicas', 'Carbón y productos derivados del petróleo', 'Bases químicas, químicos y productos farmacéuticos', 'Troncos, productos de madera, textiles y cueros', 'Metal básico y maquinaria', 'Electrónicos, vehículos motorizados e instrumentos de precisión', and 'Muebles, cargas mixtas y misceláneas, productos manufacturados'.
- Porcentaje de la flota propia:** A text input field.
- Porcentaje de la flota operada por un tercero:** A text input field.
- Acciones implementadas por la empresa para la disminución del consumo de combustible y de emisiones atmosféricas asociadas:** A list of checkboxes for various actions, including 'Optimización de Flota', 'Modernización de Flota', 'Control De Flota (Gps, Sistematizado, Etc.)', 'Cambio de Horarios de Carga y Descarga', 'Mejora / Optimización en Combustibles', 'Planes de Mantenimiento Preventivo, Predictivo, Correctivo, Etc.', 'Programas de Conducción Eficiente / Eco-Conducción y Afines (que se despliegue un espacio para que puedan colocar conductores impactados)', 'Otros (que se despliegue un espacio para que los incluyan)', and 'No Aplica'.

At the bottom of the form are two green buttons: 'Guardar y Cerrar' and 'Enviar'.

Información de rutas

Formulario tipo en cuesta por vehículo (se selecciona una vigencia, una instalación y el número de vehículos a describir)

The screenshot shows a modal window titled 'Vigencia'. It contains the following fields:

- Vigencia anual:** A dropdown menu with '2023' selected.
- Instalación/Sedes:** A dropdown menu with 'PROYECTO DE BODEGAS CALLE 126SUR' selected.
- Cantidad Encuestas:** A text input field with '2' entered.

There is a green button labeled 'Nueva Instalación' next to the 'Cantidad Encuestas' field. At the bottom right of the modal is an 'Aceptar' button.



PROCESO DE INSCRIPCIÓN EN SIM V5 PARA TRANSPORTE DE CARGA

Sistema de Información Metropolitano ELIZABETH

ID	Encuesta	Diligenciar	Estado Encuesta
182982	<input type="text" value="1 Encuesta"/>	<input type="button" value="Diligenciar"/>	No diligenciada
182983	<input type="text" value="2 Encuesta"/>	<input type="button" value="Diligenciar"/>	No diligenciada
183312	<input type="text" value="1 Encuesta"/>	<input type="button" value="Diligenciar"/>	No diligenciada
183313	<input type="text" value="2 Encuesta"/>	<input type="button" value="Diligenciar"/>	No diligenciada

1

Copyright © Área Metropolitana del Valle de Aburrá. Todos los Derechos Reservados

Información de Vehículos

Placa	<input type="text"/>	<input type="button" value="1"/> <input type="button" value="2"/>
Municipio donde se encuentra registrado el vehículo	<input type="text"/>	<input type="button" value="1"/> <input type="button" value="2"/>
Año del modelo	<input type="text"/>	<input type="button" value="1"/> <input type="button" value="2"/>
Kilómetros promedio recorridos al año por el vehículo	<input type="text"/>	<input type="button" value="1"/> <input type="button" value="2"/>
Porcentaje del recorrido que se realiza en el Valle de Aburrá	<input type="text"/>	<input type="button" value="1"/> <input type="button" value="2"/>
Tipo de Servicio	Selección	<input type="button" value="1"/> <input type="button" value="2"/>
Forma de vinculación del vehículo	Selección	<input type="button" value="1"/> <input type="button" value="2"/>
Tipo de Vehículo	Selección	<input type="button" value="1"/> <input type="button" value="2"/>
Tipo de carrocería del vehículo	Selección	<input type="button" value="1"/> <input type="button" value="2"/>
Tipo de combustible	<input type="checkbox"/> Gasolina (Galón) <input type="checkbox"/> Gas Natural Vehicular (M3) <input type="checkbox"/> Diésel (Galón) <input type="checkbox"/> Eléctrico (Kwh) <input type="checkbox"/> Etanol (Galón) <input type="checkbox"/> Biodiésel B10(Galón) <input type="checkbox"/> Biodiésel B20(Galón) <input type="checkbox"/> Biodiésel B100(Galón) <input type="checkbox"/> Otro	<input type="button" value="1"/> <input type="button" value="2"/>
Municipio principal de repostaje del vehículo	<input type="text"/>	<input type="button" value="1"/> <input type="button" value="2"/>
Sistema de transmisión	Selección	<input type="button" value="1"/> <input type="button" value="2"/>
Marca del Sistema de Control de emisiones incorporados a los rodantes (1)	<input type="text"/>	<input type="button" value="1"/> <input type="button" value="2"/>
Descripción del Sistema de control de emisiones incorporados a los rodantes (1)	Selección	<input type="button" value="1"/> <input type="button" value="2"/>
Marca del Sistema de Control de emisiones incorporados a los rodantes (2)	<input type="text"/>	<input type="button" value="1"/> <input type="button" value="2"/>



PROCESO DE INSCRIPCIÓN EN SIM V5 PARA TRANSPORTE DE CARGA

Descripción del Sistema de control de emisiones incorporados a los rodantes (1)	Seleccione	?
Marca del Sistema de Control de emisiones incorporados a los rodantes (2)		?
Descripción del Sistema de control de emisiones incorporados a los rodantes (2)	Seleccione	?
Marca del Sistema de Control de emisiones incorporados a los rodantes (3)		?
Descripción del Sistema de control de emisiones incorporados a los rodantes (3)	Seleccione	?

[Guardar y Cerrar](#)

Información de tercerización de la flota

Es un formulario tipo encuesta, acá se describe la información de contratos de flota, donde se selecciona la vigencia, la instalación y la cantidad de contratos de flota.

Vigencia

adelante a L. ANE-A para que los datos capturados a través de esta Plataforma, referentes a la información personal de mis colaboradores, sean utilizados por EL

Vigencia anual

2023

Instalación/Sedes

PROYECTO DE BODEGAS CALLE 126SUI

Cantidad Encuestas [Nueva Instalación](#)

2

Aceptar



PROCESO DE INSCRIPCIÓN EN SIM V5 PARA TRANSPORTE DE CARGA

Sistema de Información Metropolitano ELIZABETH

id	Encuesta	Diligenciar	Estado Encuesta
182982	<input type="text" value="1 Encuesta"/>	<input type="button" value="Diligenciar"/>	No diligenciada
182983	<input type="text" value="2 Encuesta"/>	<input type="button" value="Diligenciar"/>	No diligenciada
183312	<input type="text" value="1 Encuesta"/>	<input type="button" value="Diligenciar"/>	No diligenciada
183313	<input type="text" value="2 Encuesta"/>	<input type="button" value="Diligenciar"/>	No diligenciada

Copyright © Área Metropolitana del Valle de Aburrá. Todos los Derechos Reservados

Sistema de Información Metropolitano ROBERTO


Información Contratos de Fleta

NIT del tercero contratista (incluido dígito de verificación)	<input type="text"/>	<input type="button" value="1"/>	<input type="button" value="2"/>
Razón social del tercero contratista	<input type="text"/>	<input type="button" value="1"/>	<input type="button" value="2"/>
Teléfono del contratista	<input type="text"/>	<input type="button" value="1"/>	<input type="button" value="2"/>
Correo electrónico del contratista	<input type="text"/>	<input type="button" value="1"/>	<input type="button" value="2"/>
Número de Motocicletas 2T contratadas	<input type="text"/>	<input type="button" value="1"/>	<input type="button" value="2"/>
Número de Motocicletas 4T contratadas	<input type="text"/>	<input type="button" value="1"/>	<input type="button" value="2"/>
Número de Automóviles contratados	<input type="text"/>	<input type="button" value="1"/>	<input type="button" value="2"/>
Número de Camperos y Camionetas contratadas	<input type="text"/>	<input type="button" value="1"/>	<input type="button" value="2"/>
Número de Pickups contratados	<input type="text"/>	<input type="button" value="1"/>	<input type="button" value="2"/>
Número de Vehículos Utilitarios contratados	<input type="text"/>	<input type="button" value="1"/>	<input type="button" value="2"/>
Número de Volquetas C2 contratadas	<input type="text"/>	<input type="button" value="1"/>	<input type="button" value="2"/>
Número de Volquetas C3 contratadas	<input type="text"/>	<input type="button" value="1"/>	<input type="button" value="2"/>
Número de Camiones C2 Pequeños, hasta 4.5 Ton ó 20-23 m³ contratados	<input type="text"/>	<input type="button" value="1"/>	<input type="button" value="2"/>
Número de Camiones C2 Grandes, hasta 9 Ton ó 28-45 m³ contratados	<input type="text"/>	<input type="button" value="1"/>	<input type="button" value="2"/>
Número de Camiones C3, hasta 17 Ton ó 38-55 m³ contratados	<input type="text"/>	<input type="button" value="1"/>	<input type="button" value="2"/>
Número de Camiones C4, hasta 22 Ton ó 38-55 m³ contratados	<input type="text"/>	<input type="button" value="1"/>	<input type="button" value="2"/>
Número de Camiones 251, hasta 18 Ton ó 60-70 m³ contratados	<input type="text"/>	<input type="button" value="1"/>	<input type="button" value="2"/>
Número de Camiones 252, hasta 22 Ton ó 60-70 m³ contratados	<input type="text"/>	<input type="button" value="1"/>	<input type="button" value="2"/>
Número de Camiones 253, hasta 25 Ton ó 60-70 m³ contratados	<input type="text"/>	<input type="button" value="1"/>	<input type="button" value="2"/>
Número de Camiones 352, hasta 32 Ton ó 60-70 m³ contratados	<input type="text"/>	<input type="button" value="1"/>	<input type="button" value="2"/>
Número de Camiones 353, hasta 35 Ton ó 60-70 m³ contratados	<input type="text"/>	<input type="button" value="1"/>	<input type="button" value="2"/>

PROCESO DE INSCRIPCIÓN EN SIM V5 PARA TRANSPORTE DE CARGA

Información de vehículos de carga

Formulario tipo encuesta para reportar la cantidad de vehículos (se selecciona la vigencia, la instalación y la cantidad de vehículos)



Sistema de Información Metropolitano				ELIZABETH	
id	Encuesta	Diligenciar	Estado Encuesta		
182982	1 Encuesta	Diligenciar	No diligenciada		
182983	2 Encuesta	Diligenciar	No diligenciada		
183312	1 Encuesta	Diligenciar	No diligenciada		
183313	2 Encuesta	Diligenciar	No diligenciada		



PROCESO DE INSCRIPCIÓN EN SIM V5 PARA TRANSPORTE DE CARGA

Sistema de Información Metropolitano

ELIZABETH

Información de Vehículos

Placa	<input type="text"/>	1 2
Municipio donde se encuentra registrado el vehículo	<input type="text"/>	1 2
Año del modelo	<input type="text"/>	1 2
Kilómetros promedio recorridos al año por el vehículo	<input type="text"/>	1 2
Porcentaje del recuento que se realiza en el Valle de Aburrá	<input type="text"/>	1 2
Tipo de Servicio	Seleccione	1 2
Forma de vinculación del vehículo	Seleccione	1 2
Tipo de Vehículo	Seleccione	1 2
Tipo de carrocería del vehículo	Seleccione	1 2
Tipo de combustible	<input type="checkbox"/> Gasolina (Galón) <input type="checkbox"/> Gas Natural Vehicular (M3) <input type="checkbox"/> Diésel (Galón) <input type="checkbox"/> Eléctrica (Kw) <input type="checkbox"/> Etanol (Galón) <input type="checkbox"/> Biodiésel B10 (Galón) <input type="checkbox"/> Biodiésel B20 (Galón) <input type="checkbox"/> Biodiésel B100 (Galón) <input type="checkbox"/> Otro	1 2
Municipio principal de repostaje del vehículo	<input type="text"/>	1 2
Sistema de transmisión	Seleccione	1 2
Marca del Sistema de Control de emisiones incorporados a los rodantes (1)	<input type="text"/>	1 2
Marca del Sistema de Control de emisiones incorporados a los rodantes (1)	<input type="text"/>	1 2
Descripción del Sistema de control de emisiones incorporados a los rodantes (1)	Seleccione	1 2
Marca del Sistema de Control de emisiones incorporados a los rodantes (2)	<input type="text"/>	1 2
Descripción del Sistema de control de emisiones incorporados a los rodantes (2)	Seleccione	1 2
Marca del Sistema de Control de emisiones incorporados a los rodantes (3)	<input type="text"/>	1 2
Descripción del Sistema de control de emisiones incorporados a los rodantes (3)	Seleccione	1 2

Guardar y Continuar

2023 a.m.
21/05/2019

Es importante tener presente que cuando se diligencien todos los campos, se tiene la posibilidad de guardar para después completar o de enviar para radicar y generar el pdf, esta ventana se encuentra en el link gestionar formulario



PROCESO DE INSCRIPCIÓN EN SIM V5 PARA TRANSPORTE DE CARGA

La encuesta queda en un estado d guardado temporal

Botón para editar o la x para eliminar

Encuesta	Tipo Vigencia	Vigencia	Estado Encuesta	Tercero	Instalación	Encuestas	Editar	Eliminar	
Información de Gestores de Llantas Usadas-2...	Anual	2019	Guardado Temporal	ELIZABETH CATALINA ZAPATA GOM...	Mi casa	Uno			
INSCRIPCION Y REPORTE GENERADOR AC...	Anual	2019	Guardado Temporal	ELIZABETH CATALINA ZAPATA GOM...	Mi casa	Uno			
Reporte anual de gestores de RCD-2018	Anual	2018	Guardado Temporal	ELIZABETH CATALINA ZAPATA GOM...	Mi casa	Uno			
INFORMACIÓN DE KILOGRAMOS TOTALES ...	Anual	2018	Guardado Temporal	ELIZABETH CATALINA ZAPATA GOM...	Mi casa	Uno			
Información de Rutas-2019	Anual	2019	Guardado Temporal	ELIZABETH CATALINA ZAPATA GOM...	Mi casa	N			
Información general de carga-2019	Anual	2019	Guardado Temporal	ELIZABETH CATALINA ZAPATA GOM...	Mi casa	Uno			
INSCRIPCION Y REPORTE GENERADOR AC...	Anual	07-2018	Guardado Temporal	ELIZABETH CATALINA ZAPATA GOM...	Mi casa	Uno			
INFORMACIÓN DE GENERADORES ATENDI...	Anual	092018	Guardado Temporal	ELIZABETH CATALINA ZAPATA GOM...	Mi casa	N			

Cuando vamos a editar el formulario es importante tener en cuenta lo siguiente:

El formulario se despliega con solo tocar la barra

El signo +, cambia por una papelera con este botón eliminamos la encuesta



PROCESO DE INSCRIPCIÓN EN SIM V5 PARA TRANSPORTE DE CARGA

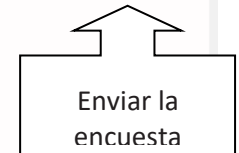
Proceso con enviar:

The screenshot shows a web browser window with the URL `sim.metropol.gov.co/SIM/EncuestaExterna/EncuestaExterna/EncuestaCardinalidad?valor=2019&instalacion=154140`. The page title is "Sistema de Información Metropolitano" and the user is logged in as "ELIZABETH". The main content is a table with the following data:

id	Encuesta	Diligenciar	Estado Encuesta
182982	<input type="text" value="1 Encuesta"/>	<input type="button" value="Diligenciar"/>	No diligenciada
182983	<input type="text" value="2 Encuesta"/>	<input type="button" value="Diligenciar"/>	No diligenciada
183312	<input type="text" value="1 Encuesta"/>	<input type="button" value="Diligenciar"/>	No diligenciada
183313	<input type="text" value="2 Encuesta"/>	<input type="button" value="Diligenciar"/>	No diligenciada

At the bottom right of the table area, there is a green button labeled "Enviar".

Copyright © Área Metropolitana del Valle de Aburrá. Todos los Derechos Reservados



PROCESO DE INSCRIPCIÓN EN SIM V5 PARA TRANSPORTE DE CARGA



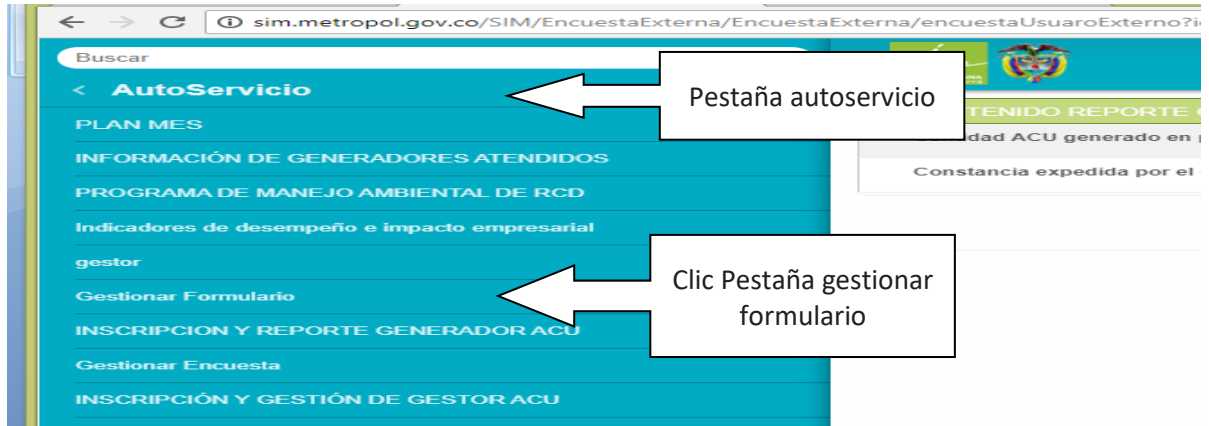
The screenshot shows a web browser window with the URL `sim.metropol.gov.co/SIM/Encuesta/EncuestaExterna/Gestiona/EncUaExterno?destado=184761`. The page title is 'Sistema de Información Metropolitano'. Below the header is a table of surveys with columns: Encuesta, Tipo Vigencia, Vigencia, Estado Encuesta, Tercero, Instalación, Encuestas, Editar, and Eliminar. A PDF preview window is open over the table, showing a document with the 'Área Metropolitana Valle de Aburrá' logo and the text 'SOMOS 10 TERRITORIOS INTEGRADOS'. The document content includes: '5/9/2019', 'VIGENCIA: inicio_fin', 'TERCERO: prueba para capacitacion', 'INSTALACION: manzanita', 'Encuesta', and '1. DATOS DE LA OBRA'. Below this is a table with columns 'PREGUNTA', 'RESPUESTA', and 'OBSERVACION', with one row containing 'Nombre de la obra'.

Encuesta	Tipo Vigencia	Vigencia	Estado Encuesta	Tercero	Instalación	Encuestas	Editar	Eliminar
INSCRIPCIÓN Y GESTIÓN DE GESTORACU...	Mensual	02-2019	Guardado Temporal	prueba para capacitacion	casitas	Uno		
INFORMACIÓN DE KILOGRAMOS TOTALES ...	Anual	2020	Guardado Temporal	prueba para capacitacion	casitas	Uno		
INFORMACIÓN DE GENERADORES ATENDI...	Anual	2018	Guardado Temporal	prueba para capacitacion	rety	N		
INSCRIPCION Y REPORTE GENERADOR AC...	Anual	2018	Guardado Temporal	prueba para capacitacion	rety	Uno		
INSCRIPCION Y REPORTE GENERADOR AC...	Anual	2018	Guardado Temporal	prueba para capacitacion	rety	Uno		
PROGRAMA DE MANEJO AMBIENTAL DE R...	periodo	Fin	Guardado Temporal	prueba para capacitacion	rety	Uno		
INFORMACIÓN DE GENERADORES ATENDI...	Anual	2025	Guardado Temporal	prueba para capacitacion	rety	N		
PROGRAMA DE MANEJO AMBIENTAL DE R...	periodo	Inici	Guardado Temporal	prueba para capacitacion	rety	Uno		

Al dar enviar en el formulario, nos muestra un archivo pdf. Después de comprobar que todo está bien, se da clic en enviar

Tenemos la posibilidad de consultar todas nuestras encuestas, ya sea que estén para editar o si ya están enviadas consultar el documento. (Ver imagen)

PROCESO DE INSCRIPCIÓN EN SIM V5 PARA TRANSPORTE DE CARGA



Nos aparecerá una lista de todas nuestras encuestas

Sistema de Información Metropolitano								
Encuesta	Tipo Vigencia	Vigencia	Estado Encuesta	Tercero	Instalacion	Número de encuestas	Editar	Eliminar
Indicadores de desempeño e impacto empresar...	Anual	2017	Guardado Temporal	ELIZABETH CATALINA ZAPATA GOMEZ	Mi casa	Uno		
INSCRIPCION Y REPORTE GENERADOR AC...	Mensual	07-2018	Enviada	ELIZABETH CATALINA ZAPATA GOMEZ	Mi casa	Uno		
INSCRIPCION Y REPORTE GENERADOR AC...	Mensual	08-2018	Guardado Temporal	ELIZABETH CATALINA ZAPATA GOMEZ	Mi casa	Uno		
Indicadores de desempeño e impacto empresar...	Anual	2014	Guardado Temporal	ELIZABETH CATALINA ZAPATA GOMEZ	Mi casa	Uno		
INSCRIPCION Y REPORTE GENERADOR AC...	Mensual	07-2021	Guardado Temporal	ELIZABETH CATALINA ZAPATA GOMEZ	Mi casa	Uno		
INSCRIPCION Y GESTIÓN DE GESTOR ACU...	Mensual	07-2018	Guardado Temporal	ELIZABETH CATALINA ZAPATA GOMEZ	Mi casa	Uno		
Indicadores de desempeño e impacto empresar...	Anual	2010	Guardado Temporal	ELIZABETH CATALINA ZAPATA GOMEZ	Mi casa	Uno		
generador-2016	Anual	2016	Guardado Temporal	ELIZABETH CATALINA ZAPATA GOMEZ	Mi casa	Uno		

Con este último formulario termina su reporte, este proceso se debe repetir anualmente.

COMO DARSE UN ROL CUANDO YA TENEMOS USUARIO Y CONTRASEÑA

1. ingresamos usuario y contraseña



PROCESO DE INSCRIPCIÓN EN SIM V5 PARA TRANSPORTE DE CARGA

Usuario

Contraseña

Registrarse Iniciar Sesión

Copyright © Area Metropolitana del Valle de Aburrá. Todos los Derechos Reservados

2. vamos al link asignar rol a usuario externo



Autoservicio y después asignar rol a usuario externo

Escogemos el rol indicado



PROCESO DE INSCRIPCIÓN EN SIM V5 PARA TRANSPORTE DE CARGA

Sistema de Información Metropolitano

ROBERTO

USUARIO EXTERNO

Roles

- Declarante DGA
- EnCicla - Incentivos Ley 1811
- Generador de RCD
- Generador de ACU
- Gestor de ACU
- Gestor de RCD
- Indicadores de desempeño
- Movilidad-PIMES
- Transporte de Carga

Almacenar

Copyright © Área Metropolitana del Valle de Aburrá. Todos los Derechos Reservados

Y se realiza el proceso que se explica anteriormente, ya no se debe llenar datos de organización ni instalación, solo el formulario de indicadores de desempeño.